



ТОВ «Аква Оазис»
03028, м. Київ, пр.-т Науки, 28, корпус А, поверх 3, оф. 1.
тел.: (044) 383-08-58, тел./факс: (044) 524-52-20
www.aquaoasis.com.ua; info@aquaoasis.com.ua

ПРАЙС-ЛИСТ И

ИНСТРУКЦИЯ ПО ОБСЛУЖИВАНИЮ НЕБОЛЬШИХ БАССЕЙНОВ

Для поддержания чистоты воды в бассейне необходимо ухаживать за бассейном с помощью пылесоса, щеток и химических реагентов. В первый раз или после расконсервирования бассейна необходимо обязательно провести химическую обработку воды для запуска бассейна. Приблизительная стоимость запуска воды и обслуживания бассейна на 3-5 месяцев объемом на 5-10 кубов представлена ниже. Более точная информация о дозировках указана на упаковке.

ИНСТРУКЦИЯ ПО ИСПОЛЬЗОВАНИЮ ХИМИИ ДЛЯ ОЧИСТКИ ВОДЫ В БАССЕЙНЕ

ЗАПУСК БАССЕЙНА. ШАГИ:

1. Если вода уже находится в бассейне – воду вылить, бассейн помыть не абразивными средствами (Compactal, Flisan).
2. Обработать стены, пол, швы, борта бассейна, скиммер, форсунки, донник 10%-ным раствором Альгицида (п.1.4).
3. Набрать воду в бассейн в течении 24-х часов.
4. Включить фильтр. Поставить клапан в режим фильтрации либо циркуляции.
5. Сделать анализ воды с помощью Тестера (п.1.1.) согласно инструкции на упаковке.
6. Снизить уровень PH с помощью средства (п.1.2.) соблюдая инструкцию на упаковке. Установить уровень PH в диапазоне 7,0-7,4. При необходимости провести процедуру несколько раз согласно алгоритма, тест - средство для снижения уровня PH - тест.
7. Провести шоковую обработку хлором добавляя Быстрорастворимые хлорные таблетки (п.1.3) согласно инструкции. Добавлять 5 таблеток на каждые 10 куб.м. воды в скиммер либо дозатор.
8. Добавить 200 мл Альгицида (п.1.4) на каждые 10 куб.м. воды.
9. Добавить Флокулянт (п.1.5.) в воду по периметру бассейна из расчета 0,25 литра препарата на 10 куб. м. воды, предварительно растворив его в другой емкости или согласно инструкции. По истечению 2-х дней убрать мусор донным пылесосом.
10. После всех процедур не купаться 2 дня!

ПРОФИЛАКТИКА И ОБСЛУЖИВАНИЕ БАССЕЙНА. ШАГИ:

1. Провести анализ воды с помощью Тестера (п.2.1.).
2. Снизить уровень PH с помощью средства (п.2.2.) соблюдая инструкцию на упаковке. Установить уровень PH в диапазоне 7,0-7,4. При необходимости провести процедуру несколько раз согласно алгоритма, тест - средство для снижения уровня PH - тест.
3. Провести шоковую обработку хлором добавляя Быстрорастворимые хлорные таблетки (п.2.3) согласно инструкции. Добавлять 5 таблеток на каждые 10 куб.м. воды. Таблетки нужно предварительно растворить в другой емкости. Применять 1 раз в месяц.
4. Добавить в воду с использованием поплавка или скиммера Медленно-растворимые хлорные таблетки (п.2.4) согласно инструкции на упаковке. Фасовка препарата по 20гр. и по 200 гр.

5. Добавить 200 мл Альгицида (п.2.5.) на каждые 10 куб.м. воды. Применять каждую неделю.
6. При необходимости добавить Флокулянт (п.2.6.) в воду по периметру бассейна из расчета 0,25 литра препарата на 10 куб. м. воды, предварительно растворив его в другой емкости. Оставить действовать как минимум на одну ночь и затем осевшую на дно бассейна грязь собрать пылесосом и направить прямо в канализацию.
7. Для длительного действия возможно использовать МультиТабс (п.2.7) из расчета 5 таблеток в неделю на каждые 10 куб.м. воды. Добавить в воду с использованием поплавка или скиммера. Данный препарат частично заменяет действие препаратов: Медленно-растворимые хлорные таблетки (п.2.4); Альгицид (п.2.5.); Флокулянт (п.2.6.).

ПРАЙС-ЛИСТ






Необходимый набор химических реагентов для запуска воды в бассейне объемом 5-10 м3

№п/п	Название химреагента	Описание	Фото	Количество	Цена, евро
1	Поплавок	Поплавок для препаратов маленький		1 шт.	6,5
1.1.	Тестер	Тестер таблеточный/капельный Cl и pH		1 шт.	16,86
1.2.	pH минус	Препарат для снижения уровня pH (гранулы) отпускается в ведре		1 кг	3,80

1.3.	Шоковый хлор	Быстрорастворимый хлорный препарат для шоковой дезинфекции (таблетка 20 гр)		1 кг	8,80
1.4.	Альгицид	Препарат комплексного действия против водорослей, бактерий, грибов на полимерной основе, без купороса (жидкость)		1 л	7,00
1.5.	Флокулянт	Жидкий флокулянт для картриджных фильтров		1 л	8,00
ИТОГО:					50,96

Необходимый набор химических реагентов для обслуживания бассейна объемом 5-10 м3

№п/п	Название химреагента	Описание	Фото	Количество	Цена, евро
2.1.	Тестер	Тестер таблеточный Cl и pH		1 шт.	16,86
2.2.	pH минус	Препарат для снижения уровня pH (гранулы) отпускается в ведре		5 кг	16,20

2.3.	Шоковый хлор	Быстрорастворимый хлорный препарат для шоковой дезинфекции (таблетка 20 гр)		1 кг	8,80
2.4.	Медленный хлор	Медленно-растворимый хлорный препарат для длительной дезинфекции (таблетка 200 гр.)		1 кг	9,70
2.5.	Альгицид	Препарат комплексного действия против водорослей, бактерий, грибков на полимерной основе, без купороса (жидкость)		1 л	7,00
2.6.	Флокулянт	Жидкий флокулянт для картриджных фильтров		1 л	8,00
2.7.	МультиТаб	Препарат для комплексной длительной дезинфекции воды (таблетка 20 гр.)		1 кг	12,00
ИТОГО:					78,56

Также необходимо иметь градусник и уборочный комплект, который также можете заказать у нас. Промывать фильтр, чистить бассейн пылесосом, тестировать воду и обрабатывать химическими реагентами необходимо не менее 1 раза в неделю.

НУЖНО ЗНАТЬ!!! После запуска бассейна не купаться 2 дня.